



ポックカウンター

取扱説明書 / 施工要領書

このたびは当社製品をお買い求め頂き、誠にありがとうございました。
ご使用前に、この説明書をよくお読みの上、正しくお使いください。
お読みになった後も、すぐに取り出せる場所に大切に保管してください。

この説明書に書かれている注意事項は、必ず守ってください。
不適切な使用により事故が発生した場合、当社は責任を負いかねますのであらかじめご了承ください。

もくじ


取扱説明書	1
施工要領書	2


ポックカウター


安全上のご注意


使用前に本書をよくお読みの上、正しく使用してください。
ここに示した注意事項は、状況によって重大な結果に結びつく可能性があります。

用語および記号、絵表記の説明

 **警告** この表示を無視して誤った取扱いをすると、人が死亡またはケガを負う可能性が想定される内容を示しています。

 **注意** この表示を無視して誤った取扱いをすると、物的損害の発生が想定される内容を示しています。

 この記号は、禁止の行為（してはいけないこと）を告げるものです。

 この記号は、行為を強制すること（必ずすること）を告げるものです。

ご利用にあたって

注意

 **定期的な清掃をしてください。**

いつまでもキレイな状態を保つために、定期的な清掃が必要です。普段は乾いた柔らかい布で拭いてください。汚れがひどい時は、中性洗剤の溶液に浸し、よく絞ってから汚れた部分を軽く拭き取ってください。

 **アルカリ・酸性（弱酸性含む）・塩素系洗剤・シンナー等を使用しないでください。**

お手入れの際、アルカリ性洗剤や酸性洗剤、塩素系洗剤、シンナー等を使用すると、部品が変色したり、劣化することがあります。

 **クレンザー・磨き粉を使用しないでください。**

お手入れの際、クレンザーや磨き粉を粗い粒子を含んだ洗剤や、ナイロンたわし等の傷つけやすいものを使用すると、部品表面にキズがつき光沢を失ったり、変色することがあります。

 **火を近づけないでください。**

本製品にタバコなどの火を近づけないでください。変形、変色の原因になります。

施工手順

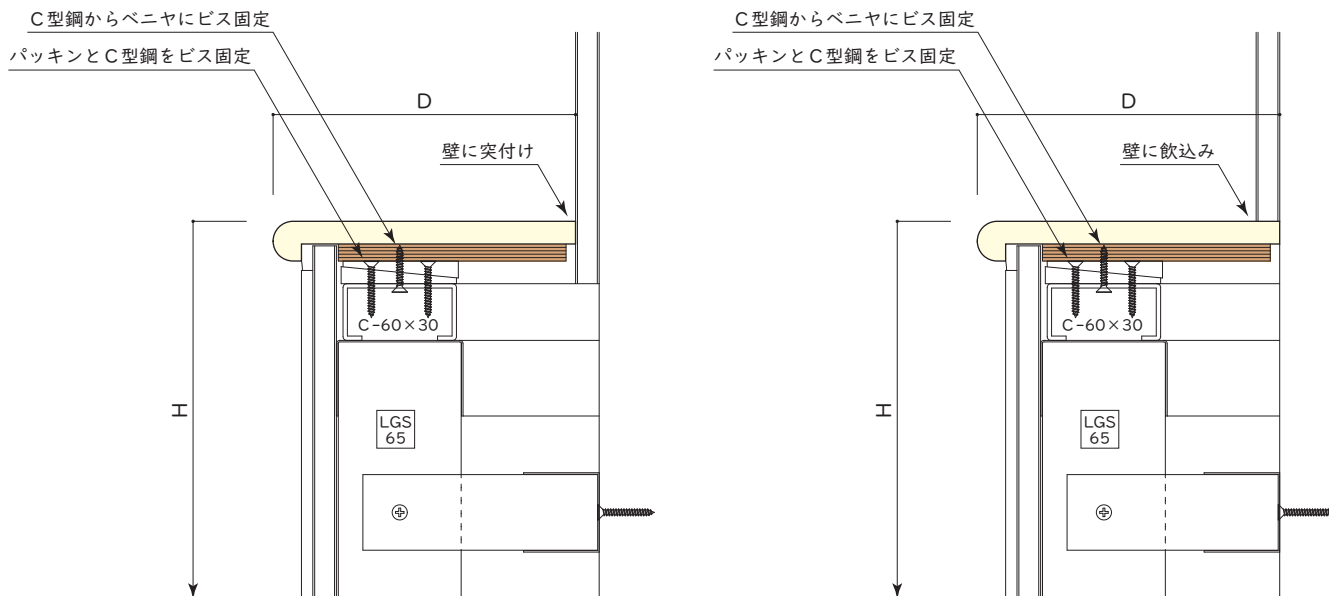
1. L寸法カット

ポックカウンターを取付け箇所のに合わせ、丸ノコなどでカットしてください。(カットの際には、仕上げ面にバリがないようにご注意ください)

2. 下地へ取り付け

ポックカウンターを下地に取り付けてください。固定方法は現場ごとに異なると考えられますので、下記の図面を参考に固定してください。(ポックカウンターのベニヤ貼りは別途となります。ご用意のない場合は、現場にてご用意願います)

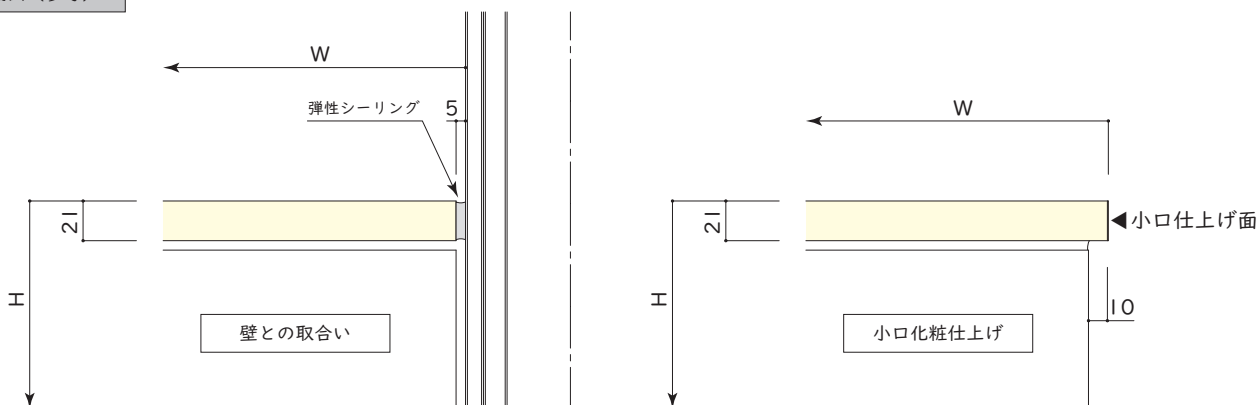
断面詳細図 (参考)



3. 小口の処理

下記の図面を参考に、それぞれの場所に合わせた小口の処理をしてください。(化粧仕上げは、当社の工場で処理した製品を納入させていただきますので現場での処理は必要ありません)

展開図 (参考)



4. 施工完了

取付けが完了したら、ガタツキがないかを確認してください。
 施工時の汚れは中性洗剤やアルコールなどを用いて落としてください。(アルカリ性・酸性・ベンジン・シンナー等は、ツヤがなくなったり、変色の原因となりますので、使用しないでください)